



Nurture your Expertise

AVAYA | BLUE COAT | CHECK POINT
DELL | F5 NETWORKS | FORTINET | JUNIPER NETWORKS
KASPERSKY LAB | STONESOFT
S.S.O.O. & SOFTWARE LIBRE | VMWARE

¿POR QUÉ WESTCON ACADEMY?

Con más de 15 años de experiencia en entornos de Seguridad, Networking y Comunicaciones Unificadas, Westcon Academy ofrece una completa gama de cursos técnicos diseñados para formar a su personal o clientes.

¿Por qué elegir Westcon Academy como su partner de formación?

- Instructores certificados con amplia experiencia, que proporcionan consejos prácticos acerca de cómo implementar o gestionar con éxito una solución específica en un entorno real.
- Laboratorio dedicado gracias al cual cada alumno dispone de acceso completo a su propio entorno de formación.
- Adaptación a necesidades específicas; los cursos pueden ser impartidos en nuestras aulas o en la empresa. El programa de formación puede personalizarse y los alumnos asistir a distancia. Impartimos cursos a medida con temarios específicos.
- Preparación para certificación oficial de fabricantes.

Seguridad

| | |
|---------------------|----------|
| Blue Coat | page 3 |
| Check Point | page 4 |
| F5 Networks | page 5 |
| Fortinet | page 6 |
| Juniper Networks | page 7-8 |
| Kaspersky Lab | page 9 |
| S.S.O.O. & Software | page 9 |

Data Center

| | |
|--------|---------|
| Dell | page 11 |
| VMware | page 10 |

Comunicaciones Unificadas y Colaboración

| | |
|----------------------|---------|
| Avaya | page 11 |
| Información Práctica | page 13 |



“Juniper Junos Security (JSEC)”

Este curso de tres días cubre la configuración, el funcionamiento y la aplicación de SRX Series Services Gateways en un entorno de red típico. Los temas clave dentro de este curso incluyen tecnologías de seguridad, como las zonas de seguridad, políticas de seguridad, detección y prevención de intrusos (IDP), traducción de direcciones (NAT) y alta disponibilidad, así como los detalles relativos a la ejecución básica, configuración y gestión. A través de laboratorio, los estudiantes obtendrán experiencia en configurar y monitorear el sistema operativo Junos y el seguimiento de las operaciones del dispositivo.

WGAC-JUN-JSEC
3 Días

[MÁS INFO](#)

“Vmware vSphere: Fast Track V5.5”

Este curso intensivo se centra en la instalación, configuración y gestión de VMware vSphere® 5.5. Combina el contenido del curso VMware vSphere: ICM con tareas y capacidades avanzadas para configurar una infraestructura virtual de alta disponibilidad y escalabilidad. El curso está basado en VMware® ESXi™ 5.5 y VMware® vCenter Server™ 5.5. La realización de este curso es el requisito para realizar el examen VMware® Certified Professional 5.

VMW-104
5 Días

[MÁS INFO](#)

“Check Point Advanced IPS”

Curso de 2 días de duración que enseña capacidades avanzadas para configurar y gestionar Check Point IPS. Durante la formación se crea y monitoriza un perfil cliente, se monitoriza un ataque, se customiza la protección y se aprenden técnicas básicas de troubleshooting.

CKP-301
2 Días

[MÁS INFO](#)

“F5 BIG-IP Application Security Manager”

Este curso de 4 días cubre las formas de gestionar ataques basados en web y aplicaciones XML y el uso del ASM como defensa ante estos ataques. El curso cubre instalación, configuración, gestión, construcción de políticas de seguridad, traffic learning e implementación del ASM en configuración tanto stand-alone como modular. Esta formación incluye teoría, laboratorios, demostraciones y discusiones.

F5-311
4 Días

[MÁS INFO](#)

FORMACIONES BLUE COAT

| Descripción del Curso | Product Set | Nivel Certificación | Ref. Formación | Días |
|--|------------------|---------------------|-----------------|------|
| Blue Coat Certified Proxy Administrator | Proxy SG | BCCPA | WGAC-BLC-BCCPA | 3 |
| Blue Coat Certified Proxy Professional | Proxy SG | BCCPP | WGAC-BLC-BCCPP | 2 |
| Blue Coat WAN Acceleration Administrator | WAN Acceleration | BCWAA | WGAC-BLC-BCWAA | 1 |
| Blue Coat WAN Acceleration Professional | WAN Acceleration | BCWAP | WGAC-BLC-BCWAP | 2 |
| Blue Coat Certified PacketShaper Administrator | PacketShaper | BCPSA | WGAC-BLC-BCPSA | 2 |
| Blue Coat Certified PacketShaper Professional | PacketShaper | BCPSP | WGAC-BLC-BCPSP | 3 |
| Blue Coat Reporter | Reporter | REPORT | WGAC-BLC-REPORT | 1 |
| Blue Coat Web Application Reverse Proxy (WARP) | Web Application | WARP | WGAC-BLC-WARP | 1 |

MÁS DETALLES

BLUE COAT CERTIFICATION PATH

| Nivel Certificación | Descripción | Requisitos CAP |
|---|--|---|
| Technical Specialist: BCCPA, BCCPP BCPSA, BCPSP BCWAA, BCWAP | <p>Objetivo: Amplia gama de habilidades y conocimientos con los productos focalizados en el despliegue real en los entornos de los clientes.</p> <p>Temas: Características y funciones del producto, configuración y operación, teoría de operación, troubleshooting, protocolos de networking y aplicaciones.</p> <p>Pre-requisitos: Completar con éxito los cursos básicos on line.</p> <p>Audiencia: Ingenieros Pre-venta</p> | <p>“Partner Premier” ha realizado una importante inversión en el desarrollo de soluciones profesionales de Blue Coat, focalizadas en conseguir oportunidades para la gran empresa, implementar activamente los programas de marketing y capaces de conducir a la realización de valoraciones de la red y evaluaciones.</p> <p>“Partner Elite” ha alcanzado los niveles más altos de competencia de ventas y técnica de Blue Coat e invierte en la promoción e implementación de soluciones Blue Coat en entornos grandes y complejos.</p> |

NIVELES DE CERTIFICACIÓN DE PARTNER BLUE COAT

| Partner nivel de certificación | Formación | Número de Personas |
|--------------------------------|-----------|-------------------------|
| PREMIUM | BCCPP | 2 Personas Certificadas |
| ELITE | BCCPP | 4 Personas Certificadas |

“Los requisitos de certificación de partner son por tecnología.”

“Blue Coat Web Application Reverse Proxy (WARP)”

El curso Blue Coat Reverse Proxy está dirigido a alumnos que desean aprender los fundamentos de la implementación de Blue Coat ® ProxySG® appliance en modo reverse proxy.

WGAC-BLC-WARP
1 Día

[MÁS INFO](#)



FORMACIONES CHECK POINT

| Descripción del Curso | Product Set | Nivel de Certificación | Ref. Formación | Días |
|---|--|------------------------|----------------|------|
| Security Administration 2013 Edition R77 | Firewall, VPN, Identity Awareness | CCSA | CKP-161 | 2 |
| Security Engineering 2013 Edition R77 | Firewall, VPN, Identity Awareness, Clustering, Troubleshooting | CCSE | CKP-162 | 2-3 |
| Advanced IPS R77 | IPS, SmartEvent | Extiende CCSA/CCSE | CKP-301 | 2 |
| Multi-Domain Security Management with VSX R77 | Multi-Domain Security Management, VSX | CCMSE | CKP-312 | 4 |
| Secure Web Gateway R77 | Firewall, URL filtering, Application Control, Anti-Virus, HTTPS Inspection, Identity Awareness y más | Extiende CCSA/CCSE | CKP-901 | 2 |
| Threat Prevention R77 | Firewall, Anti-Virus, Anti-Bot, IPS, Threat Emulation, SmartLog, Identity Awareness y más. | Extiende CCSA/CCSE | CKP-903 | 2 |
| Applied Technologies R77 (equivalente a Advanced Troubleshooting + CCSE Plus) | Advanced Troubleshooting and Debugging, CLISH, VRRP e IPv6 entre otros. | | CKP-902 | 4 |

MÁS DETALLES

CHECK POINT CERTIFICATION PATH

MÁS INFO

NIVELES DE CERTIFICACIÓN DE PARTNER CHECK POINT

| Partner nivel de certificación | Formación | Número de personas |
|--------------------------------|-----------|-------------------------|
| PLATINIUM | CCSE | 5 Personas Certificadas |
| GOLD | CCSE | 3 Personas Certificadas |
| SILVER | CCSE | 1 Persona Certificada |

“Los requisitos de certificación de partner son por tecnología.”

“Check Point Security Administration & Engineering 2013 Edition”

Para administradores IT que necesiten gestionar diariamente operaciones de Check Point Software Blades y Sistemas de Gestión y obtener conocimientos avanzados para solucionar problemas y maximizar el rendimiento de su red de seguridad.

CKP-161-162
4-5 Días

MÁS INFO

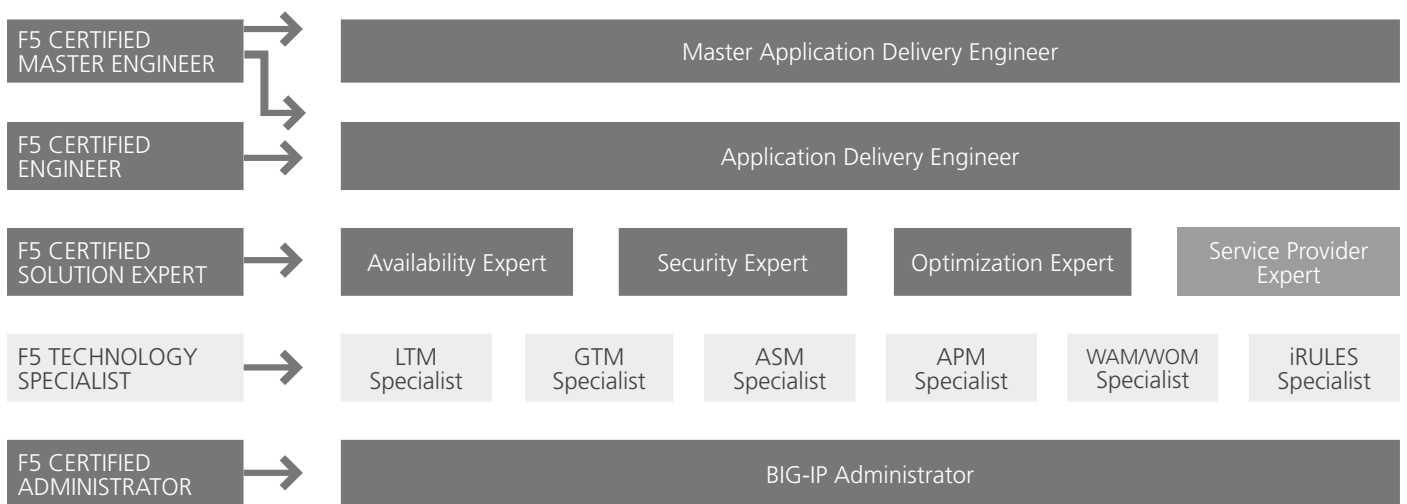


FORMACIONES F5

| Descripción del Curso | Product Set | Nivel de Certificación | Ref. Formación | Días |
|---|-------------|------------------------------------|----------------|------|
| F5 Administering BIG-IP V11 | LTM | F5 Certified Administrator | F5-125 | 2 |
| F5 Configuring BIG-IP Local Traffic Manager (LTM) V11 | LTM | F5 Certified Technology Specialist | F5-124 | 3 |
| F5 Configuring BIG-IP with Irules | LTM | F5 Certified Technology Specialist | F5-128 | 3 |
| F5 BIG-IP Application Security Manager (ASM) | ASM | F5 Certified Technology Specialist | F5-311 | 4 |
| F5 BIG-IP Access Policy Manager (APM) | APM | F5 Certified Technology Specialist | F5-127 | 3 |
| F5 BIG IP Global Traffic Manager (GTM) | GTM | F5 Certified Technology Specialist | F5-312 | 2 |
| F5 Configuring Enterprise Manager (EM) V.3 | EM | F5 Certified Technology Specialist | F5-313 | 1 |

MÁS DETALLES

F5 CERTIFICATION PATH



NIVELES DE CERTIFICACIÓN DE PARTNER F5

| Partner nivel de certificación | Formación | Número de personas |
|--------------------------------|--------------------------|-------------------------|
| GOLD | F5-SEL (System engineer) | 2 personas certificadas |
| SILVER | F5-SEL (System engineer) | 1 persona certificada |

“Los requisitos de certificación de partner son por tecnología.”

“F5 Configuring BIG-IP Local Traffic Manager (LTM) V11”

El curso cubre instalación, configuración, gestión y troubleshooting del sistema BIG-IP LTM.

- Instalación y licencia
- Balanceo de carga
- Persistencia
- Monitores
- Perfiles
- iApps
- Alta Disponibilidad
- Non Load Balancing Virtual Servers
- NATs y SNATs
- Temas seleccionados como IPv6 y Route Domains
- iRules

F5-124
3 Días

MÁS INFO

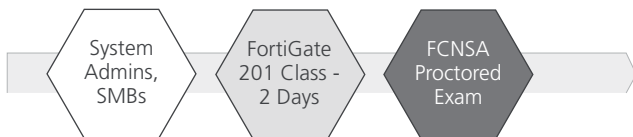
FORMACIONES FORTINET

| Descripción del Curso | Product Set | Nivel de Certificación | Ref. Formación | Días |
|--|---------------|------------------------|----------------|------|
| FortiGate Multi-Treath Security Systems I | FortiGate | FCNSA | FTT-131 | 2 |
| FortiGate Multi-Treath Security Systems II | FortiGate | FCNSP | FTT-132 | 2 |
| FortiAnalyzer Administration | FortiAnalyzer | | FTT-211 | 2 |
| FortiManager Centralized Device Management | FortiManager | | FTT-221 | 3 |
| FortiMail Email Filtering | FortiMail | FCESP | FTT-401 | 3 |

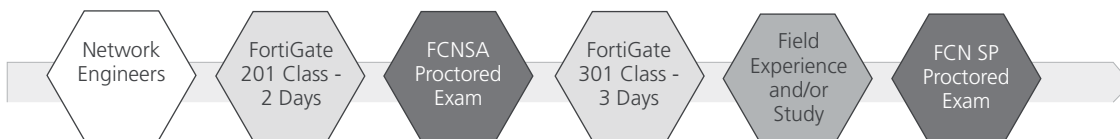
MÁS DETALLES

FORTINET CERTIFICATION PATH

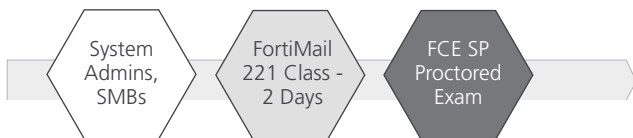
Fortinet Certified Network Security Associate (FCNSA)



Fortinet Certified Network Security Professional (FCNSP)



Fortinet Certified Email Security Professional (FCESP)



NIVELES DE CERTIFICACIÓN DE PARTNER FORTINET

| Partner nivel de certificación | Formación | Número de personas |
|--------------------------------|-----------|-------------------------|
| Bronce Plus | FCNSP | 1 Persona Certificada |
| Silver | FCNSP | 2 Personas Certificadas |
| Gold | FCNSP | 4 Personas Certificadas |

"Los requisitos de certificación de partner son por tecnología."

"FortiGate Multi-Threat Security Systems I"

Los participantes obtendrán una comprensión sólida de cómo integrar la unidad de FortiGate en su entorno existente y el mantenimiento operativo involucrado para garantizar un rendimiento óptimo y una protección total de sus activos corporativos.

FTT-131
2 Días

MÁS INFO

FORMACIONES JUNIPER Y NIVELES DE CERTIFICACIÓN

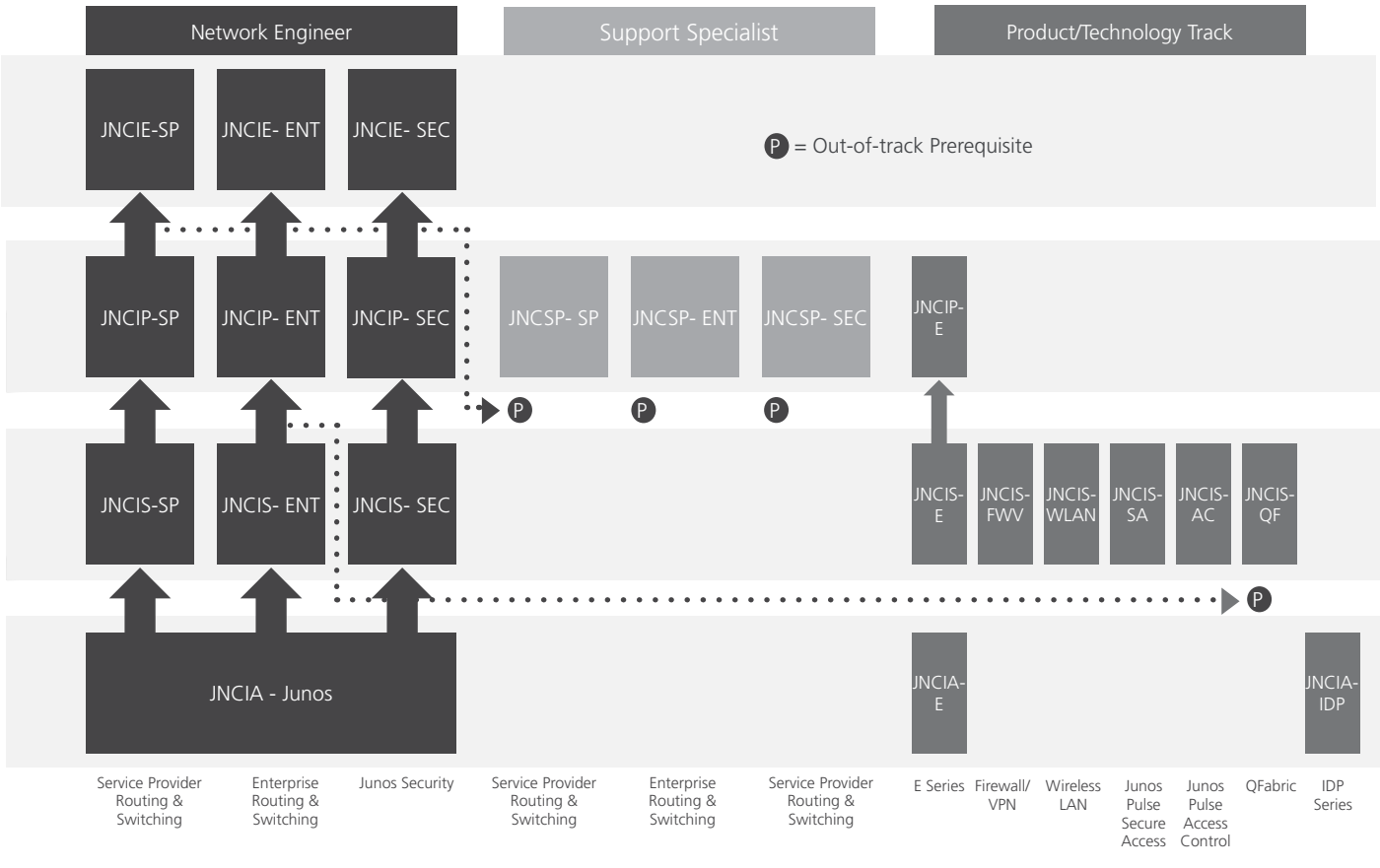
| Descripción del curso | Nivel de Certificación | Training Ref. | Días |
|---|------------------------|--------------------|------|
| Network Security Manager Fundamentals | | WGAC-JUN-NSMF | 2 |
| FIREWALL/VPN SCREENOS TRACK | | JNCIA-FWV | |
| Configuring Juniper Networks Firewall/IPSec VPN implementations | | WGAC-JUN-CJFV | 3 |
| Juniper specialist bootcamp (AJVI, IFVH, APJF) | | WGAC-JUN-BOOTCAMP | 5 |
| JUNOS PULSE SECURE ACCESS TRACK | | JNCIS-SA | |
| Junos Pulse Secure Access | | WGAC-JUN-JPSA | 4 |
| JUNOS PULSE ACCESS CONTROL TRACK | | JNCIS-AC | |
| Junos Pulse Access Controle | | WGAC-JUN-JPAC | 3 |
| JUNIPER NETWORKS CERTIFIED ASSOCIATE IDP | | JNCIA-IDP | |
| Implementing Intrusion Detection and Prevention | | WGAC-JUN-IIDP | 3 |
| JUNOS SECURITY TRACK | | | |
| Junos Networks Certified Internet Associate | JNCIA | | |
| Juniper Networks Certified Internet Associate (IIOS- JRE) | | WGAC-JUN-JNCIA | 2 |
| Juniper Networks Certified Internet Specialist-SEC | JNCIS-SEC | WGAC-JUN-JNCIS-SEC | 4 |
| Junos Security | | WGAC-JUN-JSEC | 3 |
| Junos Unified Treath Management | | WGAC-JUN-JUTM | 1 |
| Juniper Networks Certified Internet Professional-SEC | JNCIP-SEC | WGAC-JUN-JNCIP-SEC | 5 |
| Advanced Junos Security | | WGAC-JUN-AJSEC | 3 |
| Junos Intrusion Prevention System Functionality | | WGAC-JUN-JIPS | 2 |
| JUNOS ENTERPRISE ROUTING AND SWITCHING TRACK | | | |
| Juniper Networks Certified Internet Specialist-ENT | JNCIS-ENT | WGAC-JUN-JNCIS-ENT | 4 |
| Junos Intermediate Routing | | WGAC-JUN-JIR | 2 |
| Junos Enterprise Switching | | WGAC-JUN-JEX | 2 |
| Juniper Networks Certified Internet Professional-ENT | JNCIP-ENT | WGAC-JUN-JNCIP-ENT | 5 |
| Advanced Junos Enterprise Routing | | WGAC-JUN-AJER | 3 |
| Advanced Junos Enterprise Switching | | WGAC-JUN-AJEX | 2 |
| JUNOS SERVICE PROVIDER ROUTING AND SWITCHING TRACK | | | |
| Juniper Networks Certified Internet Specialist-SP | JNCIS-SP | WGAC-JUN-JNCIS-SP | 9 |
| Junos Intermediate Routing | | WGAC-JUN-JIR | 2 |
| Junos Service Provider Switching | | WGAC-JUN-JSPX | 2 |
| Junos MPLS and VPNs | | WGAC-JUN-JMV | 5 |
| Juniper Networks Certified Internet Professional-SP | JNCIP-SP | WGAC-JUN-JNCIP-SP | 8 |
| Advanced Junos Service Provider Routing | | WGAC-JUN-AJSPR | 4 |
| Junos Class of Service | | WGAC-JUN-JCOS | 2 |
| Junos Multicast Routing | | WGAC-JUN-JMR | 2 |
| WIRELESS TRACK | | JNCIS-WLAN | |
| Introduction to Juniper Networks Wireless LANs | | WGAC-JUN-IJWL | 3 |
| Advanced Juniper Networks Wireless LANs | | WGAC-JUN-AJWL | 4 |

JUNIPER TRAINING OVERVIEW

| Descripción del curso | Nivel de Certificación | Training Ref. | Días |
|---|------------------------|-----------------|------|
| MISCELLANEOUS TRACKS | | | |
| Advanced Junos Enterprise Routing Troubleshooting | Non available | WGAC-JUN-AJERT | 1 |
| Advanced Junos Enterprise Security Troubleshooting | Non available | WGAC-JUN-AJEST | 1 |
| Advanced Junos Enterprise Switching Troubleshooting | Non available | WGAC-JUN-AJEXT | 1 |
| Advanced Junos Service Provider Troubleshooting | Non available | WGAC-JUN-AJSPT | 2 |
| Configuring and Monitoring QFabric Systems | JNCIS-QF | WGAC-JUN-CMQS | 2 |
| Configuring and Monitoring the vGW Virtual Gateway | Non available | WGAC-JUN-CMVGW | 2 |
| Configuring Security Threat Response Manager | Non available | WGAC-JUN-CSTRM | 3 |
| Configuring Steel Belted Radius Carrier | Non available | WGAC-JUN-CSBR | 2 |
| Junos Edge Security Services | Non available | WGAC-JUN-JESS | 2 |
| Junos IP version 6 | Non available | WGAC-JUN-JIPv6 | 2 |
| Junos Space Essentials | Non available | WGAC-JUN-JSE | 2 |
| Junos Space for the Enterprise | Non available | WGAC-JUN-JS-ENT | 1 |
| Junos Space for the Service Provider | Non available | WGAC-JUN-JS-SP | 1 |
| Troubleshooting QFabric Systems | Non available | WGAC-JUN-TQS | 2 |
| Configuring and Monitoring Contrail | Non available | WGAC-JUN-CMC | 2 |

[MÁS DETALLES](#)

JUNIPER CERTIFICATION PATH



FORMACIONES KASPERSKY

| Descripción del Curso | Product Set | Nivel de Certificación | Ref. Formación | Días |
|--|-------------|------------------------|----------------|------|
| Kaspersky Endpoint Security 8 for Windows. Getting Started | Endpoint | | KAS-101 | 3 |
| Kaspersky Endpoint Security 8 for Windows. Advanced | Endpoint | | KAS-111 | 1 |

MÁS DETALLES

FORMACIONES LINUX



| Descripción del Curso | Product Set | Nivel de Certificación | Ref. Formación | Días |
|---|-------------|------------------------|----------------|------|
| Administración de Linux | Linux | | AFI-LNX-101 | 5 |
| Administración de Servicios de Red en Linux | Linux | | AFI-LNX-102 | 5 |

MÁS DETALLES

FORMACIONES SUSE LINUX

| Descripción del Curso | Product Set | Nivel de Certificación | Ref. Formación | Días |
|--|-------------|------------------------|----------------|------|
| SuSE Linux Enterprise 11 Fundamentals | SeSE Linux | | SSE-3101 | 3 |
| SuSE Linux Enterprise 11 Administration | SeSE Linux | | SSE-3102 | 5 |
| SuSE Linux Enterprise 11 Administration II | SeSE Linux | | SSE-3103 | 5 |

MÁS DETALLES

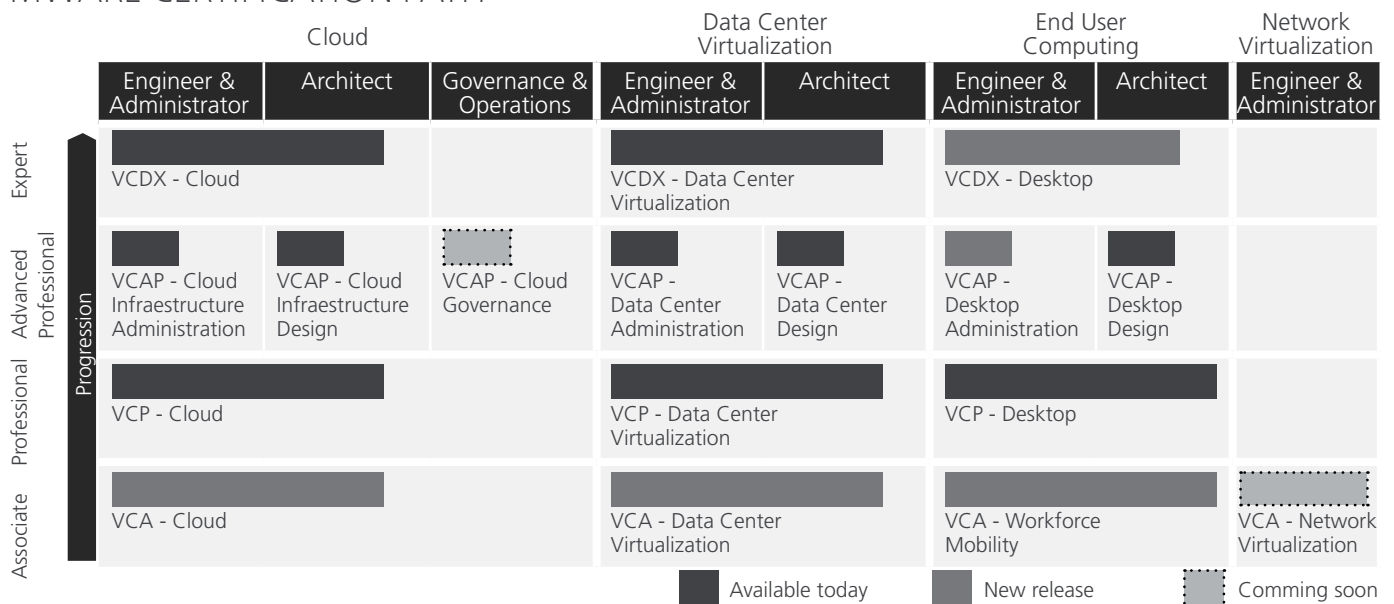


FORMACIONES VMWARE

| Descripción del Curso | Product Set | Nivel de Certificación | Ref. Formación | Días |
|---|----------------------------|------------------------|----------------|------|
| VMware vSphere: Install, Configure & Manage V5.5 | vSphere | VCP5-DCV | VMW-101 | 5 |
| VMware vSphere What's New V5.5 | vSphere | VCP5-DCV | VMW-22 | 2 |
| VMware vSphere: Design Workshop V5.x | vSphere | VCAP5-DCD | VMW-103 | 3 |
| VMware vSphere: Fast Track V5.5 | vSphere | VCP5-DCV | VMW-104 | 5 |
| VMware vSphere: Troubleshooting V5.5 | vSphere | VCP5-DCV VCAP5-DCA | VMW-105 | 5 |
| VMware vSphere Optimize & Scale V5.5 | vSphere | VCP5-DCV VCAP5-DCA | VMW-114 | 5 |
| VMware vCenter Site Recovery Manager V5.1 | Site Recovery Manager | | VMW-301 | 2 |
| VMware Horizon View Install Configure & Manage V5.2 | Horizon View | VCP5-DT | VMW-401 | 4 |
| VMware View: Design Best Practices V5.x | Horizon | VCAP-DTD | VMW-403 | 3 |
| VMware View: Desktop Fast Track V5.1 | Horizon | VCP5-DT | VMW-404 | 5 |
| VMware vSphere: Skills for Operators V5.1 | vSphere | | VMW-111 | 2 |
| VMware vCloud Director: Install, Configure, Manage V5.5 | vCloud Director | VCP-Cloud | VMW-510 | 3 |
| VMware VCM Virtual Infrastructure Management V5.X | Configurator Manager | | VMW-501 | 3 |
| VMware vCenter Operations Manager: Analyze and Predict V5.X | vCenter Operations Manager | | VMW-502 | 2 |
| VMware Horizon Mirage: Install Configure & Manage | Horizon Mirage | | VMW-401 | 5 |

MÁS DETALLES

VMWARE CERTIFICATION PATH



NIVELES DE CERTIFICACIÓN DE PARTNER VMWARE

| Partner nivel de certificación | Formación | Número de personas |
|--------------------------------|-----------|---|
| Enterprise | VCP5-DCV | 2 Personas Certificadas, 1 competencia |
| Premier | VCP5-DCV | 4 Personas Certificadas, 2 competencias |

"Los requisitos de certificación de partner son por tecnología."

"VMware vSphere: Install, Configure & Manage V5.5"

Este curso de formación práctica explora la instalación, configuración y gestión de VMware vSphere, que consiste en VMware ESXi y VMware vCenter Server.

VMW-101
5 Días

MÁS INFO



DELL TRAINING OVERVIEW

| Descripción del Curso | Product Set | Nivel de Certificación | Ref. Formación | Días |
|-------------------------------|---|------------------------|----------------|------|
| Dell Equallogic PS Series COM | Equallogic PS Series | | DELL-101 | 3 |
| Dell Networking OS 9 CO | Dell Networking FTOS Configuration and Operations - Certified | | DELL-102 | 3 |

MÁS DETALLES

FORMACIÓN DE COMUNICACIONES UNIFICADAS Y COLABORACIÓN



FORMACIÓN AVAYA

Todo UC con la excepción de Avaya-Selling Contact Centre Solutions para IP Office la cual es CC

| Descripción del curso | Nivel de Certificación | Ref. Formación | Días |
|---|------------------------|----------------|------|
| Avaya IP Office | | | |
| 10S00005I-WA IP Office Technical Basic Implementation Workshop | AIPS-4000 | 10S00005I-WA | 5 |
| 5S00004I-WA IP Office Advanced Configuration Application Workshop | ACSS | 5S00004I-WA | 3 |
| Avaya Communication Manager | | | |
| ATI02348IEN-WA Avaya Aura Communication Manager Implementation | | ATI02348IEN-WA | 5 |
| 5U00041I-WA Avaya Aura Communication Manager Administration | | 5U00041I-WA | 5 |

MÁS DETALLES

INFORMACIÓN PRÁCTICA

AULAS WESTCON MADRID

CÓMO LLEGAR EN COCHE

Las siguientes autovías de la red de carreteras conectan directamente con nuestras aulas:

- A2
- M-30
- M40

Independientemente de la opción elegida la salida es común para todas: Avenida de América.

El aparcamiento en la zona es complicado, la mejor opción es utilizar el parking público situado en la Calle de Castelló, 117.

CÓMO LLEGAR EN TRANSPORTE PÚBLICO

Se puede acceder a través de los siguientes transportes:

Metro: Avenida de América – Línea 4, 6, 7 y 9.
Salida Príncipe de Vergara / Pedro de Valdivia.

Autobús: líneas 9, 51, 52 y 51, entre otras muchas opciones.
La mayoría conecta desde Sol – Madrid Centro.

CÓMO LLEGAR DESDE EL AEROPUERTO

En Metro: línea 8 hasta la parada de Colombia, y posteriormente realizar trasbordo a línea 9 hasta Avenida de América.

En Taxi: se pueden tomar en el aeropuerto o en el servicio 24 horas, 91 447 32 32.

En coche: E-90/A2.

PARKING

Vinci Park – Calle María de Molina, 48-50.
Situado entre el barrio de Salamanca, se ubica en la manzana formada por las calles: María de Molina, Castelló, General Oraá y Núñez de Balboa.

Acceso de vehículos:

C/ Núñez de Balboa, 116
C/ Castelló, 117
C/ General Oraá, 43

HOTELES CERCANOS

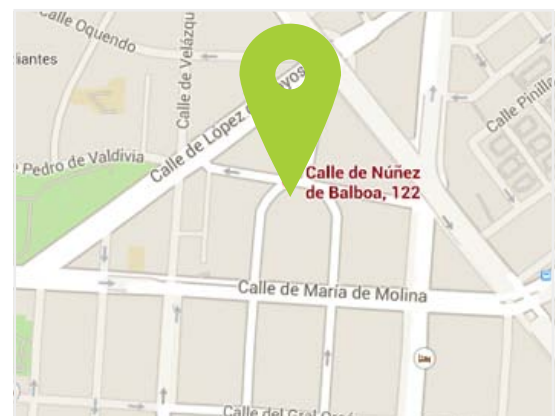
NH Príncipe de Vergara:
Calle Príncipe de Vergara, 92.
28006 Madrid
91 563 26 95

WESTCON ACADEMY MADRID

Núñez de Balboa, 122 - 28006 Madrid
19.08" N / 3° 40' 53.31"
Tel: +34 91 411 47 85
Email: formacion@afina.es

WESTCON ACADEMY BARCELONA

C/ Berlín, 63-65, Entlo. A - 08029 Barcelona
Tel: + 34 93 363 72 60
Email: formacion@afina.es



Westcon™ | Academy



Fundación Tripartita
PARA LA FORMACIÓN EN EL EMPLEO